



**ПРОМІЖНІ РЕЗУЛЬТАТИ ДІЯЛЬНОСТІ
НАЦІОНАЛЬНОГО МЕДИЧНОГО УНІВЕРСИТЕТУ
ІМЕНІ О.О. БОГОМОЛЬЦЯ
В 2015/2016 Н.Р.**



ПОСВЯТА В СТУДЕНТИ – 2015

У 2015 р. першокурсниками стали 2 086 особи, з яких 793 вступили на місця державного замовлення, 1293 – на контрактну форму навчання



СТУДЕНТКУ УНІВЕРСИТЕТУ ОЛЕСЮ ЖУКОВСЬКУ НАГОРОДЖЕНО ОРДЕНОМ «ЗА МУЖНІСТЬ»



Указ Президента від 17.02.2016 №57/2016


ПИШАЄМОСЯ НАШИМИ СТУДЕНТАМИ – ВОЇНАМИ АТО



Віталій ДІДИК
БАТАЛЬОН «АЗОВ»
МЕДИЧНИЙ ФАКУЛЬТЕТ №3



Дмитро ПРЯДУН
БАТАЛЬОН імені ГЕНЕРАЛА КУЛЬЧИЦЬКОГО
МЕДИЧНИЙ ФАКУЛЬТЕТ №3



Ігор САДІВНИЧИЙ
РОТА «КАРПАТСЬКА СІЧ»
МЕДИЧНИЙ ФАКУЛЬТЕТ №1

КОНТИНГЕНТ ОСІБ, ЯКІ НАВЧАЮТЬСЯ (станом на 1 січня)



КОНТИНГЕНТ СТУДЕНТІВ	2014	2015	2016
ВСЬОГО, в т.ч.:	12091	12704	12689
бюджет	4161	4592	4598
контракт	7930	8112	8091
в т.ч. іноземні	1358	1368	1428 ↑
в т.ч. англомовні	432	580	741 ↑
КОНТИНГЕНТ СТУДЕНТІВ I-II р.а.			
ВСЬОГО	25	54	50
ЛІКАРІ(ПРОВІЗОРИ)-ІНТЕРНИ			
ВСЬОГО, в т.ч.:	1038	1154	1203
бюджет	324	356	304
контракт	714	798	899

станом на 01.01. відповідного року



ВИПУСК ЛІКАРІВ ТА ПРОВІЗОРІВ

Контингент	2014	2015	Опція в 2016
Лікарі	1084	1312	1554
Провізори очної форми навчання	69	76	56
Провізори заочної форми навчання	483	450	488

АБСОЛЮТНА УСПІШНІСТЬ СТУДЕНТІВ (%)

(весняно-літній семестр)



Факультет	Абсолютна успішність, %		
	12/13 н.р.	13/14 н.р.	14/15 н.р.
Медичний №1	73,1	87,1	90,5
Медичний №2	83,1	91,0	96,3
Медичний №3	86,4	98,3	99,8
Медичний №4	61,4	57,2	72,0
ФПЛЗСУ	91,5	84,1	72,1
Медико-психологічний	62,2	72,5	78,0
Стоматологічний	57,0	47,9	68,8
Фармацевтичний (ден.)	89,0	48,6	70,0
ТПКЗ	82,1	39,6	59,7
Фармацевтичний (заоч.)	88,1	80,0	62,3
Всього:	76,9	76,8 (-0,1%)	80,8 (+4,0%)

АБСОЛЮТНА УСПІШНІСТЬ СТУДЕНТІВ (%)

(осінньо-зимовий семестр)



Факультет	Абсолютна успішність, %			
	12/13 н.р.	13/14 н.р.	14/15 н.р.	15/16 н.р.
Медичний №1	78,5	86,3	91,7	90,8
Медичний №2	81,3	80,6	97,8	96,3
Медичний №3	94,9	90,2	100,0	100,0
Медичний №4	73,0	68,4	78,9	86,8
ФПЛЗСУ	93,0	94,2	86,6	96,8
Медико-психологічний	76,7	77,4	95,6	97,3
Стоматологічний	54,4	53,0	76,7	76,7
Фармацевтичний (ден.)	78,5	91,6	72,1	93,5
ТПКЗ	61,0	89,4	73,7	89,7
Фармацевтичний (заоч.)	87,4	87,7	72,7	81,3
Всього:	79,0	82,6 (+3,6%)	87,2 (+4,6%)	89,0 (+1,8%)

ЯКІСТЬ УСПІШНОСТІ СТУДЕНТІВ (%)

(весняно-літній семестр)



Факультет	Якість успішності, %		
	12/13 н.р.	13/14 н.р.	14/15 н.р.
Медичний №1	63,2	60,0	66,8
Медичний №2	56,8	63,5	68,3
Медичний №3	55,0	54,4	61,3
Медичний №4	52,7	47,6	52,6
ФПЛЗСУ	58,8	60,7	65,6
Медико-психологічний	46,0	41,8	47,2
Стоматологічний	28,5	31,3	31,9
Фармацевтичний (ден.)	35,3	34,9	45,0
ТПКЗ	26,5	33,0	38,8
Фармацевтичний (заоч.)	25,9	29,2	29,2
Всього:	44,9	45,6 (+0,7%)	50,7 (+5,1%)

ЯКІСТЬ УСПІШНОСТІ СТУДЕНТІВ (%) (осінньо-зимовий семестр)



Факультет	Якість успішності,%			
	12/13 н.р.	13/14 н.р.	14/15 н.р.	15/16 н.р.
Медичний №1	61,7	59,2	65,6	71,6
Медичний №2	66,4	60,3	57,7	72,2
Медичний №3	57,8	58,2	66,3	70,9
Медичний №4	54,8	54,9	44,1	51,1
ФПЛЗСУ	61,3	59,5	55,1	83,6
Медико-психологічний	45,2	41,9	43,9	50,9
Стоматологічний	24,9	25,1	31,0	31,0
Фармацевтичний (ден.)	36,9	38,5	36,7	44,1
ТПКЗ	20,3	33,8	46,4	32,8
Фармацевтичний (заоч.)	23,4	22,4	23,7	26,9
Всього:	45,3	45,4 (+0,1%)	47,1 (+1,7%)	53,5 (+6,4%)



СЕРЕДНІЙ БАЛ (весняно-літній семестр)

Факультет	Середній бал		
	12/13 н.р.	13/14 н.р.	14/15 н.р.
Медичний №1	3,7	3,7	3,9
Медичний №2	3,6	3,7	3,8
Медичний №3	3,6	3,6	3,7
Медичний №4	3,5	3,4	3,6
ФПЛЗСУ	3,4	3,5	3,8
Медико-психологічний	3,7	3,5	3,6
Стоматологічний	3,5	3,2	3,2
Фармацевтичний (ден.)	3,3	3,5	3,7
ТПКЗ	3,1	3,5	3,5
Фармацевтичний (заоч.)	3,3	3,4	3,4
Всього:	3,5	3,5	3,6 (+0,1)



СЕРЕДНІЙ БАЛ (осінньо-зимовий семестр)

Факультет	Середній бал			
	12/13 н.р.	13/14 н.р.	14/15 н.р.	15/16 н.р.
Медичний №1	3,7	3,7	3,8	3,9
Медичний №2	3,8	3,7	3,7	3,9
Медичний №3	3,7	3,7	3,8	3,8
Медичний №4	3,6	3,6	3,3	3,5
ФПЛЗСУ	3,7	3,5	3,8	4,0
Медико-психологічний	3,6	3,4	3,6	3,6
Стоматологічний	3,2	3,3	3,3	3,3
Фармацевтичний (ден.)	3,3	3,5	3,5	3,5
ТПКЗ	3,1	3,4	3,6	3,3
Фармацевтичний (заоч.)	3,2	3,3	3,2	3,3
Всього:	3,5	3,5	3,6 (+0,1)	3,6

ВИБОРИ ГОЛОВИ СТУДЕНТСЬКОГО ПАРЛАМЕНТУ ТА ГОЛІВ СТУДЕНТСЬКИХ РАД ФАКУЛЬТЕТІВ (05.11.2015 р.)



Вперше відбулися вибори голови студентського парламенту та голів студентських рад факультетів шляхом таємного голосування всіх студентів після затвердження відповідного положення





**ГОЛОВА
СТУДЕНТСЬКОГО ПАРЛАМЕНТУ
НМУ імені О.О.Богомольця**



**ГОЛОВА
НАВЧАЛЬНО-
НАУКОВОГО
ВІДДІЛУ**

**ЗАХАРЧЕНКО
МАРІЯ**

4 курс, 3 група,
медичний №1



**ГОЛОВА
ІНФОРМАЦІЙНОГО
ВІДДІЛУ**

**ПОЛЯКОВА
ЕЛИЗАВЕТА**


3 курс, 14 група,
медичний №1



**ГОЛОВА ВІДДІЛУ
ЗОВНІШНІХ ЗВ'ЯЗКІВ**

**ЛЕВАДНИЙ
ВЛАДИСЛАВ**

4 курс, 9 група,
медичний №1



**ГОЛОВА ВІДДІЛУ
ЗДОРОВ'Я ТА
СПОРТУ**

**ЧЕРНЕНКО
БОГДАН**

4 курс, 5 група,
фармацевтичний
факультет



**ГОЛОВА ВІДДІЛУ
ГРОМАДСЬКОЇ
ДІЯЛЬНОСТІ**

**БАГІРОВА АЙНУР ІЛЬГАР
КИЗИ**

3 курс, 13 група,
медичний №1



**ГОЛОВА ЖИТЛОВО-
ПОБУТОВОГО
ВІДДІЛУ**

**СЕМЬОШКІНА
ОЛЬГА**

2 курс, 14 група,
медичний №2



РЕЗУЛЬТАТИ СКЛАДАННЯ ЛІІ “КРОК 2” (%)

ЛіІ “Крок 2”	Контингент студентів	% правильних відповідей			не склали (%)		
		2014*	2015*	2016**	2014*	2015*	2016**
Загальна лікарська підготовка	вітчизняні	72,4	81,5	82,9	2,4	0,9	2,7
	російськомовні	89,9	80,4	73,0	8,4	0	13,4
	англомовні	92,7	80,0	72,1	4,0	2,9	8,6
Медична психологія	вітчизняні	66,8	81,9	81,5	10,9	0	0
Стоматологія	вітчизняні	81,0	78,3	79,1	0,4	3,7	4,9
	російськомовні	88,6	58,1	71,9	0	40,6	9,3
	англомовні	89,1	62,8	70,9	0	0	5,9
Фармація	вітчизняні	78,4	80,7	88,5	1,4	0	0
	російськомовні	97,8	73,0	73,0	0	0	20,0
Технологія парфумерно-косметичних засобів	вітчизняні	-	78,2	91,6	0	0	0

2014, 3%,
* - <60,5%
** -



ПОПЕРЕДУ – КРОК 1 ...



1. ЗАГАЛЬНІ ПОЛОЖЕННЯ

1. Положення про академічну чесність НМУ імені О.О. Богомольця розроблено відповідно до ст. 32 Закону України «Про вищу освіту» (01.07.2014 №1556-VII) та Закону України «Про авторське право та суміжні права» (23.12.1993 р. №3792-XII), Статуту Університету і затвердженого Вченою радою (28.01.2016, протокол №8)
2. Положення розроблено з метою **забезпечення принципів академічної чесності** серед суб'єктів навчання та науково-педагогічних працівників НМУ імені О.О. Богомольця, з метою **запобігання, поширення та виявлення будь-яких форм академічного шахрайства** в Університеті, в тому числі академічного плагіату



ЩО РОБИТИ?

- Широке обговорення університетською спільнотою
- Оприлюднення результатів анонімного анкетування
- Обговорення і затвердження формалізованого положення про анонімне анкетування
- Удосконалення змісту анкети
- Завершення впровадження АСУ “Електронний деканат”
- Розробка, обговорення і затвердження у вересні 2016 р. плану дій
- Удосконалення положення про академічну чесність
- **ВАШІ ПРОПОЗИЦІЇ ...**



УГОДА ПРО СПІВПРАЦЮ З БРИТАНСЬКОЮ РАДОЮ В УКРАЇНІ (02.02.2016 р.)

для підготовки сертифікованих викладачів

23.03.2016 р. вперше в історії НМУ
відбулося тестування APTIS на
визначення рівня знань англійської
мови (35 викладачів)



Старт курсів за
кошти НМУ –
1 вересня 2016 р.



ЗАСНУВАННЯ ІНСТИТУТУ ПІСЛЯДИПЛОМНОЇ ОСВІТИ



- ЗАСНОВАНО 03 СЕРПНЯ 2015 Р
- У СВОЇЙ СТРУКТУРІ ОБ'ЄДНУЄ 7 КАФЕДР
- ЗДІЙСНЮЄ ПІДГОТОВКУ 1244 ІНТЕРНІВ ТА 1591 СЛУХАЧІВ

ІННОВАЦІЇ В НАВЧАННІ

- ВПЕРШЕ У ВМНЗ УКРАЇНИ ПРОВЕДЕНО АНГЛОМОВНИЙ ТРЕНІНГ “TEACH THE TEACHERS” (НАВЧИ ВЧИТЕЛЯ) – ГРАНТОВА ПРОГРАМА ВСЕСВІТНЬОЇ АСОЦІАЦІЇ АНЕСТЕЗІОЛОГІВ
 - ТРЕНЕР – ПРОФЕСОР УНІВЕРСИТЕТСЬКОГО КОЛЕДЖУ ЛОНДОНУ
 - УЧАСНИКИ – ПРЕДСТАВНИКИ 12 ВМНЗ УКРАЇНИ
- ВПЕРШЕ ЗАПРОВАДЖЕНО ОБОВ'ЯЗКОВИЙ ПРАКТИЧНИЙ КУРС НЕВІДКЛАДНОЇ ДОПОМОГИ для ІНТЕРНІВ (ПРОЙШЛИ 636 ОСІБ)
 - ТРЕНЕРИ – СЕРТИФІКОВАНІ ЄВРОПЕЙСЬКОЮ РАДОЮ РЕАНІМАЦІЇ.
 - УЧАСНИКИ – 636 ЛІКАРІВ-ІНТЕРНІВ
- ЗАПРОВАДЖЕНО НОВИЙ ПРАКТИЧНИЙ КУРС “АНДРАГОГІЧНІ ОСОБЛИВОСТІ НАВЧАННЯ В ІНТЕРНАТУРІ”.
 - ТРЕНЕРИ – ДОКТОРИ ТА КАНДИДАТИ ПЕДАГОГІЧНИХ НАУК.
 - УЧАСНИКИ – СПІВРОБІТНИКИ КАФЕДР, ЯКІ ЗДІЙСНЮЮТЬ ПІДГОТОВКУ ІНТЕРНІВ

ЛАБОРАТОРІЇ НДІ ЕКСПЕРИМЕНТАЛЬНОЇ ТА КЛІНІЧНОЇ МЕДИЦИНИ ОТРИМАЛИ ЛІЦЕНЗІЮ МОЗ УКРАЇНИ

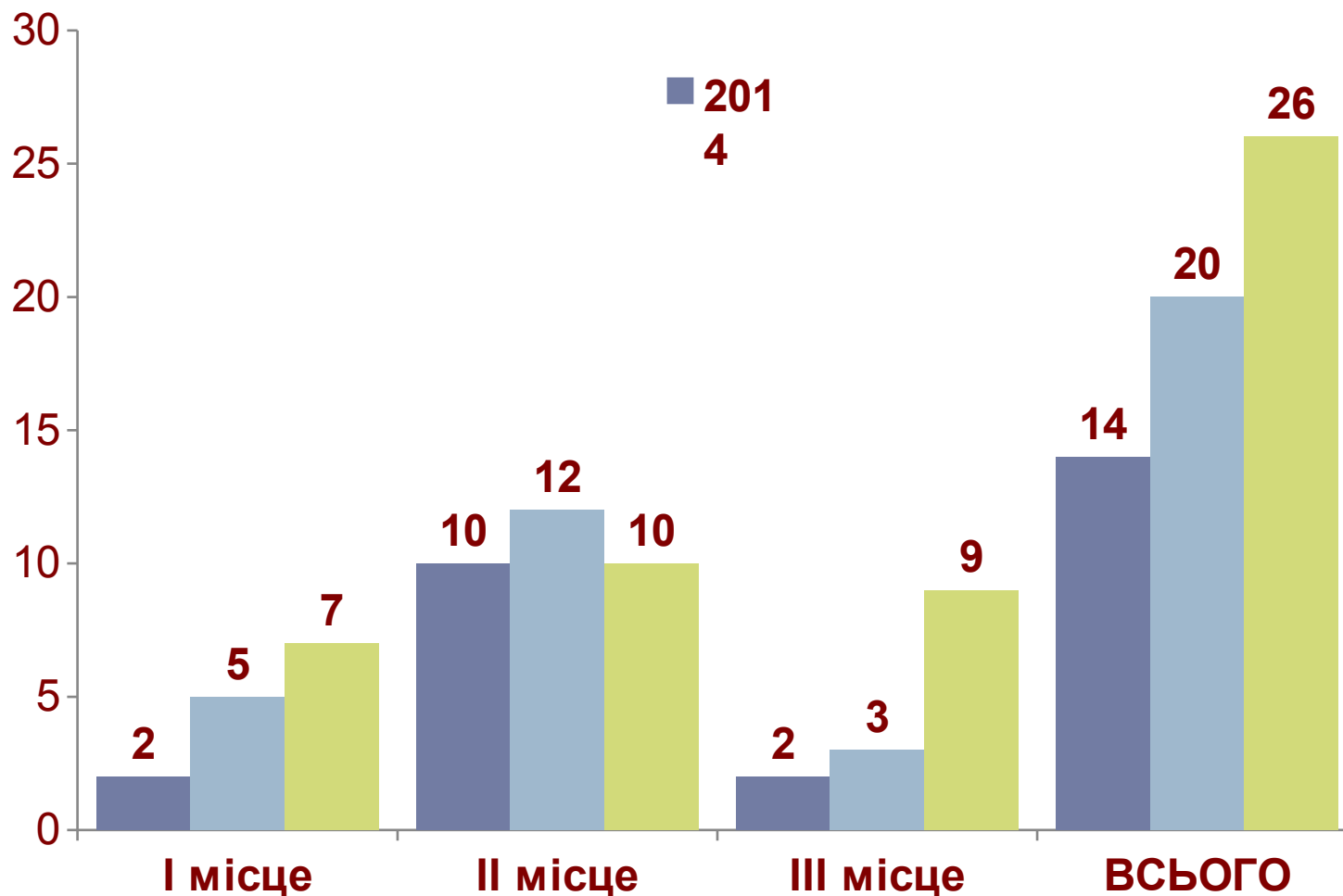


директор – проф. НАТРУС Л.В.

- отримано право на проведення вимірювань (досліджень) у сфері охорони здоров'я відповідно до заявленої галузі атестації на 5 років лабораторіями імунології та молекулярної біології і клінічної лабораторної діагностики НДІ ЕКМ (Комісія з атестації лабораторій)
- видано дозвіл на дослідження збудників 3-4 групи патогенності методом ПЛР та проведення молекулярно-генетичних досліджень (Комісія Головного управління Держсанепідслужби у м. Києві)



РЕЗУЛЬТАТИ ІІ ЕТАПУ ВСЕУКРАЇНСЬКОЇ СТУДЕНТСЬКОЇ ОЛІМПІАДИ



ДИНАМІКА ЦИТУВАНЬ У НАУКОМЕТРИЧНІЙ БАЗІ SCOPUS



Index Hirsch



МІСЦЕ НМУ ЗА ІНДЕКСОМ ГІРША У РЕЙТИНГУ ВНЗ УКРАЇНИ

2014			2015		2016
січень 19	серпень 17	грудень 17	березень 18	липень 16	травень 16

З січня по червень 2016 р. зросла кількість статей у SCOPUS з 380 до 395

- Для підвищення якості наукових робіт змінено порядок затвердження докторських дисертацій на Науковій координаційній раді НМУ
- Створено Антиплагіатну комісію (наказ НМУ від 29.05.2015 р. №394)

Індекс Гірша > 0 мають 11% співробітників

СПОРТИВНІ ЗМАГАННЯ «МЕДИК SPORTFEST 2016»



МІСЦЕ
ПРОВЕДЕННЯ

СОТ “Медик”

ДАТА
ПРОВЕДЕННЯ

27-29.05.2016 р.

УЧАСНИКИ

14 команд (115 осіб)

КОНКУРСИ

Подолання лабіринтів, переправ,
спусків, підйомів, нічний квест,
конкурс капітанів

ПЕРЕМОЖЦІ

I місце – команда “дреналін”
II – команда “Спарта”
III – команда “Загін самогубців”

СЛУЖБИ

- медичного обслуговування
- безпеки

ПОДЯКА

Адміністрації за підтримку,
сприяння в матеріальному
забезпеченні заходу





ВИЗНАННЯ НМУ

РЕЙТИНГ “ТОП 200 УКРАЇНА”

2014

2015

2016

№	Вищий навчальний заклад	Оцінка інтегрального показника діяльності ВНЗ (із)
1/2	Київський національний університет імені Тараса Шевченка	80,9
1/2	Національний технічний університет України «Київський політехнічний інститут»	80,9
3	Харківський національний університет ім.В.Н.Каразіна	49,48
4	Національний університет «Києво-Могилянська академія»	45,69
5	Національний технічний університет «Харківський політехнічний інститут»	45,67
6	Національний університет "Львівська політехніка"	45,25
7	Національний гірничий університет	44,00
8	Національний медичний університет імені О.О.Богомольця	43,12
9	Львівський національний університет імені Івана Франка	42,40
10	Дніпропетровський національний університет	42,33

№	Вищий навчальний заклад	Оцінка інтегрального показника діяльності ВНЗ (із)
1/2	Київський національний університет імені Тараса Шевченка	81,39
1/2	Національний технічний університет України «Київський політехнічний інститут»	81,39
3	Харківський національний університет ім.В.Н.Каразіна	49,65
4	Національний технічний університет «Харківський політехнічний інститут»	45,78
5	Національний університет «Києво-Могилянська академія»	45,57
6	Національний університет "Львівська політехніка"	45,49
7	Національний гірничий університет	44,20
8	Національний медичний університет імені О.О.Богомольця	43,90
9	Львівський національний університет імені Івана Франка	43,08
10	Дніпропетровський національний університет	42,31

№	Навчальний заклад	Оцінка якості науково-педагогічного потенціалу	Оцінка якості навчання	Оцінка міжнародного визнання	Оцінка інтегрального показника діяльності ВНЗ
1	Національний технічний університет України "Київський політехнічний інститут"	37,1584719	24,2733571	24,38991	85,8217352
2	Київський національний університет імені Тараса Шевченка	37,68666054	20,8091084	23,19028	81,6860532
3	Харківський національний університет імені В.Н. Каразіна	19,72389684	14,6311752	15,05826	49,4133336
4	Національний технічний університет "Харківський політехнічний інститут"	18,19243329	9,44538221	18,11854	45,7563526
5	Національний університет "Львівська політехніка"	10,07411838	15,5719037	20,00258	45,6466084
6	Національний гірничий університет	20,23740583	9,55270568	14,88076	44,6708729
7	Національний медичний університет імені О.О. Богомольця	28,01541416	7,3430677	9,247945	44,608427
8	Національний університет "Києво-Могилянська академія"	13,03020291	17,3656142	14,1555	44,551315
9	Львівський національний університет імені Івана Франка	10,47689444	14,6627164	18,25908	43,3978934
10	Національний університет Білоруська І природорозвитку України	16,31640102	14,8704249	11,00018	42,1870072

ОСНОВНІ НАПРЯМИ ПОДАЛЬШОГО РОЗВИТКУ: НАЙБЛИЖЧА ПЕРСПЕКТИВА (2016 р.)



- Затвердження нової редакції статуту Університету на КТК
- Створення симуляційного центру Інституту післядипломної освіти
- Ліцензування підготовки магістрів медицини в НМУ
- Реформування організації роботи Стоматологічного центру НМУ
- Розбудова дистанційної до- і післядипломної освіти
- Святкування 175-річчя НМУ в кінці 2016 р.



**ДЯКУЮ
ЗА УВАГУ!**